

Kalender im ONIX 3.x Best Practice

Version 1.0: Oktober 2023

Inhalt

Einleitung	2
Ziel des Dokuments	2
Aufbau des Dokuments	2
Produktformen bei Kalendern	3
ProductformDetails	3
Kalendarium	5
Einband	6
Ausstattung	6
Inhalte	7
Größe & Format	7
Umfang	8
Abbildungen	8
Produktverweise/Referenztitel	8
THEMA	9
SEO-Hinweise zu Kalendern (wie sucht der Endkunde)	10
Titel und Untertitel	11
Keywords (Schlagwörter)	11
Zolltarifnummer	12
Weiterführende Links: (Stand: September 2023)	12
Beispiele	13
Tisch(quer)kalender	13
Terminkalender	15
Posterkalender/Jahresplaner*	17
Wandkalender	19
Lesezeichenkalender	21
Semesterplaner/Lehrerkalender/Schülerkalender	23
Familienplaner	25
Immerwährender Kalender/Geburtstagskalender	27
Abreißkalender	29
Bastelkalender	31
Panorama Kalender	33
Streifenkalender	35
Broschurkalender	37
Abspann	38

Versionierung:

Datum	Ergänzungen/Änderungen	Änderung durch
1.0 / 10.2023		IG Produktmetadaten / Peergroup Kalender

Einleitung

Es ist für einen potentiellen Käufer eines Kalenders von höchster Wichtigkeit zu wissen, wodurch sich ein bestimmtes Kalender-Produkt auszeichnet. Welche Eigenschaften es besitzt und welchen Nutzen es dem Kunden bietet. Dazu gehört die Information, um welche Art von Kalender es sich handelt, und ob das Produkt bestimmte Ausstattungsmerkmale aufweist.

Die Art, Form und Beschaffenheit von Kalendern ist in ONIX 3.0 eine der zentralen Fragen. Zu Beginn einer jeden Produktbeschreibung muss im Element <ProductForm> festgelegt werden:

- um was für eine <ProductForm> es sich handelt (PC für Kalender)
- um welche <ProductFormDetail> es sich handelt

Ein Kalender ist in ONIX immer mit der Produktform PC aus Codeliste 150 zu kennzeichnen.

Ergänzend können durch Productformdetails mit Werten aus ONIX Codeliste 175 nähere Angaben zur Art des Kalenders, dem Kalendarium, zum Einband oder Ausstattung des Kalenders gemacht werden.

- <https://ns.editeur.org/onix/de/175>

Ziel des Dokuments

Diese Handlungsempfehlung soll Sie dabei unterstützen, ihre Produkte des Typs "Kalender" optimal per ONIX zu melden, um eine - durch Metadaten - maximal mögliche Sichtbarkeit in den Onlineshops und Produktdatenbanken zu erlangen. Sie soll eine Hilfestellung sein, um die Bedürfnisse der Endkunden zufriedenstellend zu bedienen und ihnen nützliche Orientierungshilfen zu geben, mit denen die Produkte in Bezug auf ihre Beschaffenheit und ihren Nutzen klar präsentiert werden.

Aufbau des Dokuments

Im Folgenden stellen wir eine Übersicht der Produktformen dar. Danach folgen Empfehlungen, wie Kalendarien, Einbandarten und Ausstattungen im ONIX für Kalender gemeldet werden sollen. Des Weiteren geben wir Empfehlungen mit praktischen Beispielen für Titel und Untertitel mit besonderer Berücksichtigung von SEO. Im Anhang finden sich ONIX-Beispiele für die gängigsten Kalenderformen.

Produktformen bei Kalendern

- ONIX 2.1 Pfad: Product
- ONIX 3.0 Pfad: Product/Descriptive Detail

Für Kalender ist immer **zwingend die Produktform “PC”** zu verwenden. Weitere Differenzierungen werden über die ProductformDetails vorgenommen.

ProductformDetails

Für Kalender stehen folgende ProductformDetails zur Verfügung. ProductformDetails können mehrfach verwendet werden.

Codelist 175	Deutsche Bezeichnung		<u>Englische Bezeichnung</u>
P101	Tischkalender		<u>Desk calendar or diary</u>
P102	Minikalender		<u>Mini calendar or pocket diary</u>
P103	Terminkalender/ Buchkalender (1) /Taschenkalender		<u>Engagement calendar or Appointment diary</u>
P104	Tages- Abreisskalender		Day by day calendar
P105	Posterkalender/ Jahresplaner (2)	Einseitiger Kalender zum Aufhängen, bei dem alle Monate auf einem Blatt dargestellt sind	<u>Poster calendar</u>
P106	Wandkalender	Großer Kalender, bei dem in der Regel jeder Monat auf einem eigenen Kalenderblatt ist.	<u>Wall calendar</u>
P107	Immerwährender Kalender	hier auch Geburtstagskalender abbilden (Geburtstagskalender im Titel verwenden)	<u>Perpetual calendar or diary</u>

P108	Adventskalender		<u>Advent calendar</u>
P109	Lesezeichenkalender		<u>Bookmark calendar</u>
P110	Semesterkalender / Lehrerkalender / Schülerkalender		<u>Student or Academic calendar or diary</u>
P111	Projektplaner(3)		<u>Project calendar</u>
P112	Almanach		<u>Almanac calendar</u>
P113	Kalender (sonstige)	Ein Kalender, der nicht einer der anderen Kategorien zugeordnet werden kann.	<u>Other calendar, diary or organiser</u>
P114	Zubehör für Kalender oder Planer	Ein Produkt, welches mit einem Kalender oder Planer genutzt und verwendet werden kann, also zum Beispiel ein Aufsteller, Einlagen, Aufkleber.	<u>Other calendar or organiser product</u>
P115	Familienplaner/ Familien Kalender	Wand-, Poster- oder Buchkalender mit mehreren Spalten für die jeweiligen Familienmitglieder.	Family planner
P116	Postkartenkalender	Kalenderblätter aus festem Papier sind abtrennbar und als Postkarten zu verwenden.	Postcard calendar
P131*	Bastelkalender	Ein Produkt zum selbst gestalten, mit Möglichkeiten zum Basteln, Malen, Einkleben, etc.	Blank calendar
P132*	Kalender im Panoramaformat	hochwertiges Produkt mit Motiven im Panoramaformat / GRÖßE!!!	Panoramic calendar
P133*	Streifenkalender	Schmaler Wandkalender	Columnar calendar

P134*	Broschurkalender	Gehefteter Wandkalender, Aufhängung im aufgeklappten Zustand	Square calendar
-------	------------------	--	-----------------

(1) Bei Buchkalender mit einem hohen Textanteil ist im Einzelfall zu prüfen, ob für das Produkt einen reduzierten MwSt Satz gilt

(2) Der Posterkalender ist tatsächlich nur ein Blatt. Großformatige Wandkalender, deren Blätter als Poster verwendet werden können, sind Wandkalender.

(3) Projektplaner haben an Kanban oder andere agile Projekte angepasste Kalenderfelder.

* **neue Codes** in Codelistenversion 62 vom Juli 2023, P134 wird voraussichtlich mit Version 63 veröffentlicht

Kalendarium

Zusätzlich zu den oben genannten Codes können noch Informationen über das Format des Kalendariums mit gemeldet werden. Bitte folgende Codes verwenden.

P096*	Mehrmonatskalender	Mit Produktform-Code PC zu verwenden	<u>Multi-month calendar</u>
P098*	Wochenkalender	Mit Produktform-Code PC zu verwenden	<u>Week after week calendar</u>
P097*	Monatskalender	Mit Produktform-Code PC zu verwenden	<u>Month by month calendar</u>
P092*	Schmuckkalendarium ⁽¹⁾	Mit Produktform-Code PC zu verwenden	<u>Decorative calendar</u>
P091*	Nutzkalendarium ⁽²⁾	Mit Produktform-Code PC zu verwenden	<u>Calendar of use</u>
P099*	Tageskalendarium	Mit Produktform-Code PC zu verwenden	<u>One day per page</u>

(1) Schmuckkalendarium, das Kalendarium steht zugunsten des Motivs zurück und ist sehr reduziert (häufig nur eine Reihe von Zahlen)

(2) Nutzkalendarium, das Kalendarium bietet viel Raum für die individuelle Bearbeitung.

* **neue Codes** in Codelisten Version 62 vom Juli 2023

Empfehlung bei mehrsprachigen Kalendarien: Da eine Meldung von verschiedenen Sprachen im ONIX bei vielen Handelspartnern teilweise zu einer falschen Darstellung führt, empfiehlt es sich die Mehrsprachigkeit des Kalendariums ggf. im Beschreibungstext/Untertitel darzustellen.

Einband

Nicht verwechseln mit den Codes für Hardcover und Softcover aus Codeliste 150.
Die beziehen sich auf Buchprodukte und nicht auf Kalender.

Bitte aus Codeliste 150 bei Kalendern immer die ProductForm <PC> für Kalender verwenden und für die Spezifizierung des Einbands beispielsweise bitte die folgenden Codes nutzen:

P201	<u>Hardcover</u>	Artikel im Hardcover Buchformat	<u>Hardback (stationery)</u>	Stationery item in hardback book format
P202	<u>Softcover</u>	Artikel im Softcover / Paperback Buchformat	<u>Paperback / softback (stationery)</u>	Stationery item in paperback/softback book format
P203	<u>Spiralbindung</u>	Artikel mit Spiralbindung	<u>Spiral bound (stationery)</u>	Stationery item in spiral-bound book format
P204	<u>Leder-/Kunstledereinband</u>	Artikel mit Kunst- oder Ledereinband	<u>Leather / fine binding (stationery)</u>	Stationery item in leather-bound book format, or other fine binding

Ausstattung

Viele Codes aus dem Buch-Bereich B5**, L101 können hier genutzt werden. (s. in der Tabelle ein paar Beispiele)

- <https://ns.editeur.org/onix/de/175> - z.B. mit Lesebändchen B506
- bei beigelegten Produkten (product parts melden)

B503	mit Schutzumschlag (durchsichtig)
B505	mit Daumenregister
B506	mit Lesebändchen
B511	mit Faltblatt
B517	mit Gummiband
B520	abgerundete Ecken

Inhalte

(Code List 81) Product Content Type

<https://ns.editeur.org/onix/de/81>

10	text (eye-readable)	Readable text of the main work: this value is required, together with applicable <ProductForm> and <ProductFormDetail> values, to designate an e-book or other digital or physical product whose primary content is eye-readable text
18	Photographs	Whether in a plate section / insert, or not
19	Figures, diagrams, charts, graphs	Including other 'mechanical' (ie non-photographic) illustrations
20	Additional images / graphics not part of main work	Publication is enhanced with additional images or graphical content such as supplementary photographs that are not included in a primary or 'unenhanced' version

Größe & Format

Die Größe ist ein wichtiges Kriterium bei der Kaufentscheidung und daher bei der Suche relevant.

Im Onlx sind im Bereich <Measure> die strukturierten Größen und Gewichtsangaben mitzuliefern.

Mögliche Angaben: <https://ns.editeur.org/onix/en/48>

Zusätzlich ist es für Kunden der Webshops hilfreich eine Größenangabe im Untertitel mitzuliefern

- Angaben **Breite x Höhe** in cm ergänzt um Begriffe wie:
 - Hoch
 - Panorama
 - Quadratisch
 - Quer
 - rund
 - Vertical / Long / XXL
 - A4/A6/etc...

Eine Zusatzabbildung mit einem Referenzobjekt kann hilfreich sein, damit der Kunde einen korrekten Eindruck der Größe bekommt. So kann beispielsweise neben einem Tischkalender ein Kugelschreiber oder Locher abgebildet werden.

Ggf. ist die Angabe von Maßen produktformspezifisch und nicht in jedem Fall nötig
Beispiel: "Katzen - der Postkartenkalender"

Umfang

[ONIX codelists Issue 61 \(editeur.org\)](https://vlb.de/hilfe/vlb-onix-empfehlungen/umfang)

<https://vlb.de/hilfe/vlb-onix-empfehlungen/umfang>

- Seiten -> Anzahl
- ONIX-Code Empfehlung: Codeliste 23 - Wert 11 "Content Page Count"

Abbildungen

Onix bietet die Möglichkeit zu strukturierten Angaben über Abbildungen:

<https://vlb.de/hilfe/vlb-onix-empfehlungen/abbildungen>

Die Mehrzahl der Shops stellt diese Angaben nicht oder nicht prominent dar.

Aber:

Je nach Kalendertyp sind Abbildungen häufig das charakterisierende Element. Es empfiehlt sich, besondere Bild- oder Grafikeigenschaften im Titel, Untertitel oder im Beschreibungstext darzustellen.

Beispiel:



Black & White Animals

- Tierfotografie im Großformat: Jeden Monat ein neuer Blickfang im Format 55 x 46 cm
- Wolf, Kaninchen, Tiger und Co. elegant in Szene gesetzt in einem großen Tier-Kalender in Schwarz-Weiß
- Tiere aus aller Welt in beeindruckenden Porträtaufnahmen in einem Foto-Wandkalender 2024
- Wandkalender XXL: So detailliert haben Sie Ihre Lieblingstiere noch nie gesehen!
- Hochwertiger Fotokunst-Kalender für Tier-Freunde von Weingarten aus dem Athesia Kalenderverlag

Produktverweise/Referenztitel

- [ONIX codelists Issue 61 \(editeur.org\)](https://vlb.de/hilfe/vlb-onix-empfehlungen/umfang)
- ONIX 3.0 Pfad: Product/RelatedMaterial/RelatedProduct
- <ProductRelationCode>

Für Produkte vom Typ Kalender ist folgender Produktverweis besonders wichtig:

Der neu gemeldete Kalender soll ein <Related Product> mit dem ProductRelationCode 03 (Replaces) und der ISBN/GTIN des Vorgängerprodukts haben.

!! ACHTUNG: Nur EINEN Vorgänger pro Kalender angeben

Es wird dringend empfohlen, diese Daten mitzuliefern, denn dadurch wird es Handel und Zwischenhandel möglich, die Absatzzahlen des Vorgängers als Dispositionshilfe zu nutzen.

! Was ist ein Vorgängertitel: Titel (bis auf die Jahreszahl) Format, Aufbau des Kalendariums, und der inhaltliche Schwerpunkt des Kalenders sind gleich.

THEMA

Allgemeine Hinweise zur Nutzung von "thema" finden sich in:

[Thema-Klassifikation · vlb.de \(de\)](#)

[Best Practices - Börsenverein \(boersenverein.de\)](#)

Es gibt keine speziellen inhaltsbezogenen Klassifikationen für Kalender, die Thema-Vergabe erfolgt analog zu der Vergabe bei Büchern. Dabei ist der Kontext der jeweiligen Kategorie zu beachten, zum Beispiel allgemeines Publikum oder Fachpublikum, Erwachsene oder Kinder).

Sofern der Inhalt des Kalenders kein wissenschaftlicher ist, sollte die Thema-Klassifikation auf Sachbuch-Ebene vergeben werden.

Beispiel Pferdekalendar:

WNGH *Pferde und Ponys: Sachbuch* statt PSVM *Zoologie: Säugetiere (Mammalogie)*
Kalender über bestimmte Regionen/Landschaften zusätzlich mit regionalem Qualifier melden:

Beispiel Bayern Bildkalender:

WTM *Orte und Menschen: Sachbuch, Bildbände*
1DFG-DE-TB *Bayern*

Beispiel Sprachkalender:

CJBT *Fremdsprachenerwerb: Selbststudium*
2ADS *Spanisch*

Neben den inhaltsbezogenen Thema-Klassifikationen können für Kalender zusätzlich folgende gemeldet:

WZS *Schreibwaren (bedruckt)*
YZS *Schreibwaren für Kinder (bedruckt)*

ACHTUNG: Dies kann dazu führen, dass Amazon die Kalender auch bei "Schreibwaren" einsortiert.

Die Darstellung der Produktdetailseite auf Amazon ändert sich dadurch. Die Anzahl der Produktbilder wird dezimiert.

Der Qualifier 5H *Feiertage, besondere Feste und saisonale Ereignisse* findet nur Verwendung bei Kalendern, deren inhaltlicher Schwerpunkt auf diesen Events liegt (z.B. Adventskalender).

SEO-Hinweise zu Kalendern (wie sucht der Endkunde)

Bei der Optimierung in Onix sollte man beachten, dass die Daten nicht nur im Bestellkatalog oder zur Bibliographie im Handel genutzt werden, sondern auch in den Onlineshops des Handels. Hier ist es aufgrund des saisonalen Charakters der Artikel umso wichtiger, die "Online-Sichtbarkeit" abzusichern.

Es gilt, wie die Studie "connected Life 2017" TNS festgestellt hat, dass **Einkäufe, die Online vorbereitet und anschließend im Geschäft getätigt werden, einen höheren Durchschnittsböns generieren als im umgekehrten Fall.**

Inzwischen zeigt sich auch bei der Produktform Kalender, dass die Ausgaben pro Kunden online signifikant steigen im Verhältnis zum stationären Handel.

Laut der IFH-Studie 2022 zeigt sich, dass bei Amazon, als wichtigste Produktsuchmaschine (ca. 460 Millionen Visits/Monat), durchschnittlich 60% der Online- und 27% der stationären Käufe vorbereitet werden. Daraus ergibt sich eine zwingende Notwendigkeit für eine verbesserte Online-Sichtbarkeit.

Es ergeben sich für Titel- oder Formatangaben in den Daten neue SEO wirksame Schlussfolgerungen, die man beachten sollte.

Beispiel:

KeyWord	Ø Suchvolumen / Monat
langplaner	10
streifenkalender 2022	1.300
familienkalender 2022	8.600
posterplaner	10
jahresplaner 2022	8.300
tischquerkalender 2022	700
tischkalender 2022	15.600
tischkalender	9.400

(Quelle: Sistrix.com)

Redaktionell bevorzugter Begriff: Tischquerkalender - 700 Suchanfragen/Monat

Vom Verbraucher genutzter Begriff: Tischkalender - 15.600 Suchanfragen/Monat

Titel und Untertitel

Empfohlene Bausteine für Titel und Untertitel:

Titel:

Thema: z. B. "Katzen", "Pferde", "Bayern München"

Jahr: z.B. "2024"

Entweder Titel oder Untertitel:

Kalenderart: z.B. "Streifenkalender", "Postkartenkalender", "Wandkalender"

ggf. Format: z.B. "78 x 58 cm"

Untertitel

Thematische Besonderheiten: z.B. "Die schönsten Rassekatzen Europas"

Besondere Ausstattung: z.B. "13 großformatige Poster, mit Stundenplan"

Weitere Besonderheiten gehören in die Bulletpoints des **Beschreibungstextes**:

z.B. "Klimaneutrale Produktion"

Empfehlung für die Zeichenanzahl: Jeweils bis zu 180 Zeichen

Die Vorteile die sich aus einer klaren Struktur von Titel und Untertitel ergeben sind:

- Sinnvolle Anzeige in der responsiv-Shop-Ansicht (Mobil View wird immer wichtiger).
- Gute Lesbarkeit für Verbraucher und Händler (Verringerung des Conversion-Abbruch)

Keywords (Schlagwörter)

Keywords sind Freitextangaben und können zur optimalen Beschreibung des Produktinhalts beitragen. Sie werden, wie auch Produktklassifikationen, von Suchmaschinen genutzt und sollten mit Bedacht festgelegt werden.

Für den Goldstatus im VLB ist die Angabe von mindestens 3 Begriffen notwendig. Um die Auffindbarkeit in Webshops und im Buchhandel zusätzlich zu erhöhen, ist es aber sinnvoll, mehr als 3 Keywords zu hinterlegen.

Bei der Vergabe der Keywords sollte immer sowohl die Handelsseite als auch der Endkunden-Nutzen berücksichtigt werden.

Zum Beispiel: Ein beliebiger Gartenkalender

Für den Handel relevante Keywords: Garten, Gartengestaltung, Gartenideen, Pflanztipps, Gartenpflanzen, etc.

Für den Endkunden relevante Keywords: Geschenke für Gartenfans, Geschenke für Gärtner etc.

Die passenden Keywords sind für die relevante Anzeige im Suchergebnis eines Webshop unabdingbar, um die entsprechende Verbraucher Zielgruppe zu erreichen. Dies gilt in Analogie für Bibliographiesysteme und Warenwirtschaftssysteme der Handelsseite. Weiterführende Informationen sind in dem Best Practice "Keywords in ONIX" zu finden: https://www.boersenverein.de/tx_file_download?tx_theme_pi1%5BfileUid%5D=68&tx_theme_pi1%5Breferer%5D=https%3A%2F%2Fwww.boersenverein.de%2Finteressengruppen%2Ffig-produktmetadaten%2Fbest-practices%2F&cHash=96e415bd01b4014db2513f13ab172603

Zolltarifnummer

Es gelten zwei Zolltarifnummern für Kalender:

49100000 Kalender aller Art, bedruckt, einschl. Blöcke von Abreißkalendern

48201050 Merkbücher, Notizbücher und Tagebücher, mit Kalendarium, aus Papier oder Pappe

Link zur offizielle Seite der Zollverwaltung: <http://auskunft.ezt-online.de/ezto/Welcome.do>

Weiterführende Links: (Stand: September 2023)

Zusammenfassung der Links im Dokument:

- <https://ns.editeur.org/onix/de/175>
- <https://ns.editeur.org/onix/en/48>
- <https://vlb.de/hilfe/vlb-onix-empfehlungen/abbildungen>
- [ONIX codelists Issue 61 \(editeur.org\)](#)
- <https://vlb.de/hilfe/vlb-onix-empfehlungen/umfang>
- <https://ns.editeur.org/onix/en/51>
- [Thema-Klassifikation - vlb.de \(de\)](#)
- [Best Practices - Börsenverein \(boersenverein.de\)](#)
- https://www.boersenverein.de/tx_file_download?tx_theme_pi1%5BfileUid%5D=68&tx_theme_pi1%5Breferer%5D=https%3A%2F%2Fwww.boersenverein.de%2Finteressegruppenn%2Ffig-produktmetadaten%2Fbest-practices%2F&cHash=96e415bd01b4014db2513f13ab172603

Übersicht: Onix im VLB:

- <https://vlb.de/hilfe/vlb-onix-empfehlungen/onix-im-vlb-uebersicht>

Weitere Best Practices der IG Produktmetadaten:

- <https://www.boersenverein.de/interessengruppen/ig-produktmetadaten/best-practices/>

ISBN-Vergabe:


- <https://german-isbn.de/isbn/liste-von-produkten-die-keine-isbn-tragen-d%C3%BCrfen>

Link zur offizielle Seite der Zollverwaltung:

- <http://auskunft.ezt-online.de/ezto/Welcome.do>

Beispiele

Tisch(quer)kalender

	Beschreibung	Tischkalender sind meistens spiralgebunden und kleinformatiger, damit sie auf Schreibtischen aufgestellt oder flach platziert werden können. Häufig Wochen- oder Monatskalender.
	Haupttitel	Tischquerkalender Classic Colourlux blau 2024
	Untertitel	1 Woche 1 Seite; Bürokalendarium mit nützlichen Zusatzinformationen; Format: 29,8 x 10,5 cm
	ISBN/GTIN	9783731871682

<ProductForm>	
PC = Kalender P101 = Tischkalender P103 = Spiralbindung P098 = Wochenkalender P091 = Nutzkalendarium	<ProductForm> PC </ProductForm> <ProductFormDetail> P101 </ProductFormDetail> <ProductFormDetail> P103 </ProductFormDetail> <ProductFormDetail> P098 </ProductFormDetail> <ProductFormDetail> P091 </ProductFormDetail> <ProductForm Description>Tischkalender</ProductForm Description>
<TitleDetail>	
01 = Haupttitel 01 = Haupttitel Titel des Produkts Untertitel des Produkts	<TitleType> 01 </TitleType> <TitleElementLevel> 01 </TitleElementLevel> <TitleText> Tischquerkalender Classic Colourlux blau 2024 </TitleText> <Subtitle> 1 Woche 1 Seite; Bürokalendarium mit nützlichen Zusatzinformationen; Format: 29,8 x 10,5 cm </Subtitle>
<Measure>	
01 = Höhe mm = Millimeter 02 = Breite mm = Millimeter 03 = Dicke mm = Millimeter 08 = Gewicht gr = Gramm	<MeasureType> 01 </MeasureType> <Measurement> 105 </Measurement> <MeasureUnitCode> mm </MeasureUnitCode> <MeasureType> 02 </MeasureType> <Measurement> 298 </Measurement> <MeasureUnitCode> mm </MeasureUnitCode> <MeasureType> 03 </MeasureType> <Measurement> 20 </Measurement> <MeasureUnitCode> mm </MeasureUnitCode> <MeasureType> 08 </MeasureType> <Measurement> 110 </Measurement> <MeasureUnitCode> gr </MeasureUnitCode>

<RelatedProduct>	
ProductRelation 03 = Ersetzt	<pre><RelatedMaterial> <RelatedProduct> <ProductRelationCode>03</ProductRelationCode> <ProductIdentifier> <ProductIDType>03</ProductIDType> <IDValue>9783731865513</IDValue> </ProductIdentifier> </RelatedProduct> </RelatedMaterial></pre>


Terminkalender

	Beschreibung	Terminkalender sind häufig in Buchform. Tages-oder Wochenkalendarien sind die gängigsten Formen.
	Haupttitel	Premium Timer Small "Pink India" 2023
	Untertitel	Buchkalender - Terminplaner mit hochwertiger Folienveredelung und Prägung. 9 x 14 cm
	ISBN/GTIN	9783731866220

<ProductForm>	
<p>PC = Kalender P103 = Terminkalender/ Buchkalender/Taschenkalender P201 = Hardcover P098 = Wochenkalender P091 = Nutzkalendarium</p> <p><i>mögl. Informationen zur Ausstattung</i> B517 = mit Gummiband B520 = abgerundete Ecken</p>	<pre><ProductComposition>00</ProductComposition> <ProductForm>PC</ProductForm> <ProductFormDetail>P103</ProductFormDetail> <ProductFormDetail>P201</ProductFormDetail> <ProductFormDetail>P098</ProductFormDetail> <ProductFormDetail>P091</ProductFormDetail> <ProductFormDetail>B517</ProductFormDetail> <ProductFormDetail>B520</ProductFormDetail></pre>
<TitleDetail>	
<p>01 = Haupttitel 01 = Haupttitel</p> <p>Titel des Produkts Untertitel des Produkts</p>	<pre><TitleDetail> <TitleType>01</TitleType> <TitleElement> <TitleElementLevel>01</TitleElementLevel> <TitleText>Premium Timer Small "Pink India" 2023</TitleText> <Subtitle>Buchkalender - Terminplaner mit hochwertiger Folienveredelung und Prägung. 9 x 14 cm</Subtitle> </TitleElement> </TitleDetail></pre>
<Measure>	
	<pre><Measure> <MeasureType>01</MeasureType> <Measurement>14</Measurement> <MeasureUnitCode>cm</MeasureUnitCode></pre>

	<pre> </Measure> <Measure> <MeasureType>02</MeasureType> </Measurement> <MeasureUnitCode>cm</MeasureUnitCode> </Measure> <Measure> <MeasureType>08</MeasureType> <Measurement>110</Measurement> <MeasureUnitCode>gr</MeasureUnitCode> </Measure> </pre>
<RelatedProduct>	
ProductRelation 03 = Ersetzt	<pre> <RelatedMaterial> <RelatedProduct> <ProductRelationCode>03</ProductRelationCode> <ProductIdentifier> <ProductIDType>03</ProductIDType> <IDValue>4260308340093</IDValue> </ProductIdentifier> </RelatedProduct> </RelatedMaterial> </pre>

Posterkalender/Jahresplaner*

	<p>Beschreibung</p>	<p>Posterkalender bestehen aus einem Blatt, auf dem das gesamte Jahr dargestellt wird, der Kalender wird wie ein Poster an der Wand präsentiert. Kalender, deren Motive als Poster verwendet werden können, fallen nicht in diese Rubrik.</p>
	<p>Haupttitel</p>	<p>Großer Wandtimer 2024</p>
	<p>Untertitel</p>	<p>14 Monate (Dezember 2023 - Januar 2025) / Ferientermine und Feiertage / 68 x 47 cm</p>
	<p>ISBN/GTIN</p>	<p>978-3-7318-7085-2</p>

<p><ProductForm></p>	
<p>PC = Kalender P105 = Posterkalender/Jahreskalender P091 = Nutzkalendarium</p>	<p><ProductComposition>00</ProductComposition> <ProductForm>PC</ProductForm> <ProductFormDetail>P105</ProductFormDetail> <ProductFormDetail>P091</ProductFormDetail></p>
<p><TitleDetail></p>	
<p>01 = Haupttitel 01 = Haupttitel Titel des Produkts Untertitel des Produkts</p>	<p><TitleDetail> <TitleType>01</TitleType> <TitleElement> <TitleElementLevel>01</TitleElementLevel> <TitleText>Großer Wandtimer 2024</TitleText> <Subtitle>14 Monate (Dezember 2023 - Januar 2025) / Ferientermine und Feiertage / 68 x 47 cm</Subtitle> </TitleElement> </TitleDetail></p>
<p><Measure></p>	
	<p><Measure> <MeasureType>01</MeasureType> <Measurement>67</Measurement> <MeasureUnitCode>cm</MeasureUnitCode> </Measure> <Measure> <MeasureType>02</MeasureType> <Measurement>97</Measurement> <MeasureUnitCode>cm</MeasureUnitCode> </Measure> <Measure> <MeasureType>08</MeasureType> <Measurement>130</Measurement> <MeasureUnitCode>gr</MeasureUnitCode> </Measure></p>
<p><RelatedProduct></p>	

ProductRelation 03 = Ersetzt	<pre><RelatedProduct> <ProductRelationCode>03</ProductRelationCode> <ProductIdentifier> <ProductIDType>15</ProductIDType> <IDValue>9783731863021</IDValue> </ProductIdentifier> </RelatedProduct></pre>
------------------------------	---


Wandkalender

	Beschreibung	Kalender zum an die Wand hängen
	Haupttitel	Atemholen für die Seele 2023
	Untertitel	Großer Wandkalender, Wochenkalender im Hochformat mit Spiralbindung
	ISBN/GTIN	4036442009567

<ProductForm>	
PC = Kalender P106 = Wandkalender P203 = Spiralbindung P098 = Wochenkalender P092 = Schmuckkalendarium	<ProductComposition>00</ProductComposition> <ProductForm> PC </ProductForm> <ProductFormDetail> P106 </ProductFormDetail> <ProductFormDetail> P203 </ProductFormDetail> <ProductFormDetail> P098 </ProductFormDetail> <ProductFormDetail> P092 </ProductFormDetail>
<TitleDetail>	
01 = Haupttitel 01 = Haupttitel Titel des Produkts Untertitel des Produkts	<TitleDetail> <TitleType>01</TitleType> <TitleElement> <TitleElementLevel>01</TitleElementLevel> <TitleText>Atemholen für die Seele 2023</TitleText> <Subtitle>Großer Wandkalender, Wochenkalender im Hochformat mit Spiralbindung</Subtitle> </TitleElement> </TitleDetail>
<Measure>	
	<Measure> <MeasureType>01</MeasureType> <Measurement>321.00</Measurement> <MeasureUnitCode>mm</MeasureUnitCode> </Measure> <Measure> <MeasureType>02</MeasureType> <Measurement>241.00</Measurement> <MeasureUnitCode>mm</MeasureUnitCode> </Measure> <Measure> <MeasureType>03</MeasureType> <Measurement>11.63</Measurement> <MeasureUnitCode>mm</MeasureUnitCode> </Measure> <Measure>

	<pre><MeasureType>08</MeasureType> <Measurement>632.00</Measurement> <MeasureUnitCode>gr</MeasureUnitCode> </Measure></pre>
<pre><RelatedProduct></pre>	
<pre>ProductRelation 03 = Ersetzt</pre>	<pre><RelatedMaterial> <RelatedProduct> <ProductRelationCode>03</ProductRelationCode> <ProductIdentifier> <ProductIDType>03</ProductIDType> <IDValue>4036442009017</IDValue> </ProductIdentifier> </RelatedProduct> </RelatedMaterial></pre>


Lesezeichenkalender

	Beschreibung	Kalende ,mit Blätter aus festerer Pappe die als Lesezeichen genutzt werden können
	Haupttitel	Katzen Lesezeichen & Kalender 2024
	Untertitel	
	ISBN/GTIN	978-3-7564-0102-4

<ProductForm>	
PC = Kalender P109 = Lesezeichenkalender P102 = Minikalender P097 = Monatskalender	<ProductComposition>00</ProductComposition> <ProductForm> PC </ProductForm> <ProductFormDetail> P109 </ProductFormDetail> <ProductFormDetail> P102 </ProductFormDetail> <ProductFormDetail> P097 </ProductFormDetail> <ProductFormFeature>
<TitleDetail>	
01 = Haupttitel 01 = Haupttitel Titel des Produkts Untertitel des Produktss	<TitleDetail> <TitleType>01</TitleType> <TitleElement> TitleElementLevel>01</TitleElementLevel> <TitleText>Katzen Lesezeichen & Kalender 2024</TitleText> </TitleElement> </TitleDetail>

<Measure>	
	<pre> <Measure> <MeasureType>01</MeasureType> <Measurement>18</Measurement> <MeasureUnitCode>cm</MeasureUnitCode> </Measure> <Measure> <MeasureType>02</MeasureType> <Measurement>6</Measurement> <MeasureUnitCode>cm</MeasureUnitCode> </Measure> <Measure> <MeasureType>03</MeasureType> <Measurement>0.5</Measurement> <MeasureUnitCode>cm</MeasureUnitCode> </Measure> <Measure> <MeasureType>08</MeasureType> <Measurement>64</Measurement> <MeasureUnitCode>gr</MeasureUnitCode> </Measure> </pre>
<RelatedProduct>	
ProductRelation 03 = Ersetzt	<pre> <RelatedProduct> <ProductRelationCode>03</ProductRelationCode> <ProductIdentifier> <ProductIDType>15</ProductIDType> <IDValue>9783840189579</IDValue> </ProductIdentifier> <ProductForm>PC</ProductForm> <ProductFormDetail>P109</ProductFormDetail> <ProductFormDetail>P102</ProductFormDetail> </RelatedProduct> </pre>

Semesterplaner/Lehrerkalender/Schülerkalender

	Beschreibung	Kalender dessen Kalendarium am Semester oder Schuljahr orientiert
	Haupttitel	Schülerkalender Planlos 2023/2024
	Untertitel	mit 12-monat.-Kalendarium von August 2023 bis Juli 2024. Pro Woche 2 Seiten mit viel Platz für Notizen. Format 14,8 x 21 cm
	ISBN/GTIN	9783731873648

<ProductForm>	
<p>PC = Kalender P110 = Semesterkalender/Lehrerkalender/Schülerkalender P203 = Spiralbindung P098 = Wochenkalender</p> <p><i>mögl. Informationen zur Ausstattung</i> B517 = mit Gummiband B520 = abgerundete Ecken</p>	<pre> <ProductComposition>00</ProductComposition> <ProductForm>PC</ProductForm> <ProductFormDetail>P110</ProductFormDetail> <ProductFormDetail>P203</ProductFormDetail> <ProductFormDetail>P098</ProductFormDetail> <ProductFormDetail>B517</ProductFormDetail> <ProductFormDetail>B520</ProductFormDetail> </pre>
<TitleDetail>	
<p>01 = Haupttitel 01 = Haupttitel</p> <p>Titel des Produkts Untertitel des Produkts</p>	<pre> <TitleDetail> <TitleType>01</TitleType> <TitleElement> <TitleElementLevel>01</TitleElementLevel> <TitleText>Schülerkalender Planlos 2023/2024</TitleText> <Subtitle>mit 12-monat.-Kalendarium von August 2023 bis Juli 2024. Pro Woche 2 Seiten mit viel Platz für Notizen. Format 14,8 x 21 cm</Subtitle> </TitleElement> </TitleDetail> </pre>
<Measure>	
	<pre> <Measure> <MeasureType>01</MeasureType> <Measurement>21</Measurement> <MeasureUnitCode>cm</MeasureUnitCode> </Measure> <Measure> <MeasureType>02</MeasureType> <Measurement>14.8</Measurement> <MeasureUnitCode>cm</MeasureUnitCode> </pre>

	<pre> </Measure> <Measure> <MeasureType>08</MeasureType> <Measurement>210</Measurement> <MeasureUnitCode>gr</MeasureUnitCode> </Measure> </pre>
<pre> <RelatedProduct> </pre>	
<pre> ProductRelation 03 = Ersetzt </pre>	<pre> <RelatedProduct> <ProductRelationCode>03</ProductRelationCode> <ProductIdentifier> <ProductIDType>15</ProductIDType> <IDValue>9783731864844</IDValue> </ProductIdentifier> </RelatedProduct> </pre>

Familienplaner

	Beschreibung	Kalender mit einem mehrspaltigen Nutzkalendarium
	Haupttitel	Helme Heine Familienplaner 2023
	Untertitel	Familienkalender mit 5 Spalten. Liebevoll illustrierter Familien-Wandkalender mit Schulferien und Stundenplänen.
	ISBN/GTIN	9783840188688

<ProductForm>	
PC = Kalender P115= Familienplaner P097 = Monatskalender P091 = Nutzkalendarium	<ProductForm> PC </ProductForm> <ProductFormDetail> P115 </ProductFormDetail> <ProductFormDetail> P097 </ProductFormDetail> <ProductFormDetail> P091 </ProductFormDetail> <ProductFormDescription> Familienplaner </ProductFormDescription>
<TitleDetail>	
01 = Haupttitel 01 = Haupttitel Titel des Produkts Untertitel des Produkts	<TitleType> 01 </TitleType> <TitleElementLevel> 01 </TitleElementLevel> <TitleText> Helme Heine Familienplaner 2023 </TitleText> <Subtitle> Familienkalender mit 5 Spalten. Liebevoll illustrierter Familien-Wandkalender mit Schulferien und Stundenplänen. </Subtitle>
<Measure>	
01 = Höhe mm = Millimeter 02 = Breite mm = Millimeter	<MeasureType> 01 </MeasureType> <Measurement> 450 </Measurement> <MeasureUnitCode> mm </MeasureUnitCode> <MeasureType> 02 </MeasureType> <Measurement> 210 </Measurement> <MeasureUnitCode> mm </MeasureUnitCode>

<p>03 = Dicke mm = Millimeter</p> <p>08 = Gewicht gr = Gramm</p>	<pre><MeasureType>03</MeasureType> <Measurement>3</Measurement> <MeasureUnitCode>mm</MeasureUnitCode></pre> <pre><MeasureType>08</MeasureType> <Measurement>261</Measurement> <MeasureUnitCode>gr</MeasureUnitCode></pre>
<p><RelatedProduct></p>	
<p>ProductRelation 03 = Ersetzt</p>	<pre><RelatedProduct> <ProductRelationCode>03</ProductRelationCode> <ProductIdentifier> <ProductIDType>15</ProductIDType> <IDValue>9783840182143</IDValue> </ProductIdentifier> <ProductForm>PC</ProductForm> <ProductFormDetail>P203</ProductFormDetail> <ProductFormDetail>P106</ProductFormDetail> <ProductFormDetail>P114</ProductFormDetail> <ProductFormDetail>P105</ProductFormDetail> </RelatedProduct></pre>


Immerwährender Kalender/Geburtstagskalender

	Beschreibung	Kalender ohne Jahresbezug
	Haupttitel	Geburtstagskalender Aquarell
	Untertitel	Immerwährender Wandkalender . Format 22,5 x 24,5 cm
	ISBN/GTIN	9783731839699

<ProductForm>	
<p>PC = Kalender P107 = Immerwährender Kalender P097 = Monatskalender P203 = Spiralbindung P091 = Nutzkalendarium</p>	<pre> <ProductComposition>00</ProductComposition> <ProductForm>PC</ProductForm> <ProductFormDetail>P107</ProductFormDetail> <ProductFormDetail>P097</ProductFormDetail> <ProductFormDetail>P203</ProductFormDetail> <ProductFormDetail>P091</ProductFormDetail> </pre>
<TitleDetail>	
	<pre> <TitleDetail> <TitleType>01</TitleType> <TitleElement> <TitleElementLevel>01</TitleElementLevel> <TitleText>Geburtstagskalender Aquarell</TitleText> <Subtitle>Immerwährender Wandkalender. Format 22,5 x 24,5 cm.</Subtitle> </TitleElement> </TitleDetail> </pre>
<Measure>	
	<pre> <Measure> <MeasureType>01</MeasureType> <Measurement>24.5</Measurement> <MeasureUnitCode>cm</MeasureUnitCode> </Measure> <Measure> <MeasureType>02</MeasureType> <Measurement>22.5</Measurement> <MeasureUnitCode>cm</MeasureUnitCode> </Measure> <Measure> <MeasureType>08</MeasureType> <Measurement>230</Measurement> <MeasureUnitCode>gr</MeasureUnitCode> </Measure> </pre>

<RelatedProduct>	
Hinweis: Bei einem immerwährenden Kalender gibt es keinen Vorgänger aus dem letzten Jahr. Deshalb ist hier kein Produktverweis angegeben worden.	

Abreißkalender

	Beschreibung	Kalender mit einem Blatt pro Tag
	Haupttitel	Loriot 2023
	Untertitel	Tagesabreißkalender
	ISBN/GTIN	9783840190322

<ProductForm>	
PC = Kalender P104 = Tages-Abreißkalender P099 = Tageskalendarium	<ProductForm> PC </ProductForm> <ProductFormDetail> P104 </ProductFormDetail> <ProductFormDetail> P099 </ProductFormDetail> <ProductFormDescription>Abreißkalender</ProductFormDescription>
<TitleDetail>	
01 = Haupttitel 01 = Haupttitel Titel des Produkts Untertitel des Produkts	<TitleType> 01 </TitleType> <TitleElementLevel> 01 </TitleElementLevel> <TitleText> Loriot 2023 </TitleText> <Subtitle> Tagesabreisskalender </Subtitle>
<Measure>	
01 = Höhe mm = Millimeter 02 = Breite mm = Millimeter 03 = Dicke mm = Millimeter 08 = Gewicht gr = Gramm	<MeasureType> 01 </MeasureType> <Measurement> 110 </Measurement> <MeasureUnitCode> mm </MeasureUnitCode> <MeasureType> 02 </MeasureType> <Measurement> 140 </Measurement> <MeasureUnitCode> mm </MeasureUnitCode> <MeasureType> 03 </MeasureType> <Measurement> 36 </Measurement> <MeasureUnitCode> mm </MeasureUnitCode> <MeasureType> 08 </MeasureType> <Measurement> 435 </Measurement> <MeasureUnitCode> gr </MeasureUnitCode>
<RelatedProduct>	
ProductRelation 03 = Ersetzt	<RelatedProduct> <ProductRelationCode>03</ProductRelationCode> <ProductIdentifier> <ProductIDType>15</ProductIDType> <IDValue>9783840183805</IDValue> </ProductIdentifier> <ProductForm>PC</ProductForm> <ProductFormDetail>P104</ProductFormDetail>

	<pre><ProductFormDetail>P101</ProductFormDetail> </RelatedProduct></pre>
--	--


Bastelkalender

	Beschreibung	Kalender viel Platz für eigene Motive (Fotos o.ä.)
	Haupttitel	Foto-Malen-Basteln Bastelkalender A5 weiß 2024
	Untertitel	Fotokalender zum Selbstgestalten. Aufstellbarer do-it-yourself Kalender mit festem Fotokarton.
	ISBN/GTIN	9783731871170

<ProductForm>	
PC = Kalender P131 = Bastelkalender P097 = Monatskalender P092 = Schmuckkalendarium P203 = Spiralbindung	<ProductForm> PC </ProductForm> <ProductFormDetail> P131 </ProductFormDetail> <ProductFormDetail> P097 </ProductFormDetail> <ProductFormDetail> P092 </ProductFormDetail> <ProductFormDetail> P203 </ProductFormDetail> <ProductFormDescription> Bastelkalender </ProductFormDescription>
<TitleDetail>	
01 = Haupttitel 01 = Haupttitel Titel des Produkts Untertitel des Produkts	<TitleType> 01 </TitleType> <TitleElementLevel> 01 </TitleElementLevel> <TitleText> Foto-Malen-Basteln Bastelkalender A5 weiß 2024 </TitleText> <Subtitle> Fotokalender zum Selbstgestalten. Aufstellbarer do-it-yourself Kalender mit festem Fotokarton </Subtitle>
<Measure>	
01 = Höhe mm = Millimeter 02 = Breite mm = Millimeter 03 = Dicke mm = Millimeter	<MeasureType> 01 </MeasureType> <Measurement> 210 </Measurement> <MeasureUnitCode> mm </MeasureUnitCode> <MeasureType> 02 </MeasureType> <Measurement> 150 </Measurement> <MeasureUnitCode> mm </MeasureUnitCode> <MeasureType> 03 </MeasureType> <Measurement> 12 </Measurement> <MeasureUnitCode> mm </MeasureUnitCode>
<RelatedProduct>	

ProductRelation 03 = Ersetzt	<pre><RelatedProduct> <ProductRelationCode>03</ProductRelationCode> <ProductIdentifier> <ProductIDType>15</ProductIDType> <IDValue>9783731862758</IDValue> </ProductIdentifier> <ProductForm>PC</ProductForm> <ProductFormDetail>P131</ProductFormDetail> </RelatedProduct></pre>
------------------------------	---


Panorama Kalender

	Beschreibung	Übergroßer Wandkalender im Querformat
	Haupttitel	Traumwege 2024
	Untertitel	Großer Foto-Wandkalender mit Bildern faszinierenden Pfaden. Edler schwarzer Hintergrund. PhotoArt Panorama Querformat: 58x39 cm
	ISBN/GTIN	9783731868767

<ProductForm>	
PC = Kalender P132 = Kalender im Panoramaformat P097 = Monatskalender P092 = Schmuckkalendarium P203 = Spiralbindung	<ProductForm> PC </ProductForm> <ProductFormDetail> P132 </ProductFormDetail> <ProductFormDetail> P097 </ProductFormDetail> <ProductFormDetail> P092 </ProductFormDetail> <ProductFormDetail> P203 </ProductFormDetail> <ProductFormDescription>Kalender im Panoramaformat</ProductFormDescription>
<TitleDetail>	
01 = Haupttitel 01 = Haupttitel Titel des Produkts Untertitel des Produkts	<TitleType> 01 </TitleType> <TitleElementLevel> 01 </TitleElementLevel> <TitleText> Traumwege 2024 </TitleText> <Subtitle> Großer Foto-Wandkalender mit Bildern faszinierenden Pfaden. Edler schwarzer Hintergrund. PhotoArt Panorama Querformat: 58x39 cm </Subtitle>
<Measure>	
01 = Höhe mm = Millimeter 02 = Breite mm = Millimeter 03 = Dicke mm = Millimeter	<MeasureType> 01 </MeasureType> <Measurement> 390 </Measurement> <MeasureUnitCode> mm </MeasureUnitCode> <MeasureType> 02 </MeasureType> <Measurement> 580 </Measurement> <MeasureUnitCode> mm </MeasureUnitCode> <MeasureType> 03 </MeasureType> <Measurement> 07 </Measurement> <MeasureUnitCode> mm </MeasureUnitCode>
<RelatedProduct>	

ProductRelation 03 = Ersetzt	<pre><RelatedProduct> <ProductRelationCode>03</ProductRelationCode> <ProductIdentifier> <ProductIDType>15</ProductIDType> <IDValue>9783731860747</IDValue> </ProductIdentifier> <ProductForm>PC</ProductForm> <ProductFormDetail>P132</ProductFormDetail> </RelatedProduct></pre>
------------------------------	---

Streifenkalender

	Beschreibung	Überlanger Wandkalender im Hochformat
	Haupttitel	Streifenplaner Praktika Rot 2024
	Untertitel	Streifenkalender mit Datumsschieber, Ferienterminen und Spiralbindung I schmal im Format: 11,4 x 89 cm
	ISBN/GTIN	9783731870609

<ProductForm>	
PC = Kalender P133 = Streifenkalender P097 = Monatskalender P091 = Nutzkalendarium P203 = Spiralbindung	<ProductForm> PC </ProductForm> <ProductFormDetail> P133 </ProductFormDetail> <ProductFormDetail> P097 </ProductFormDetail> <ProductFormDetail> P091 </ProductFormDetail> <ProductFormDetail> P203 </ProductFormDetail> <ProductFormDescription>Streifenkalender</ProductFormDescription>
<TitleDetail>	
01 = Haupttitel 01 = Haupttitel Titel des Produkts Untertitel des Produkts	<TitleType> 01 </TitleType> <TitleElementLevel> 01 </TitleElementLevel> <TitleText> Streifenplaner Praktika Rot 2024 </TitleText> <Subtitle> Streifenkalender mit Datumsschieber, Ferienterminen und Spiralbindung I schmal im Format: 11,4 x 89 cm </Subtitle>
<Measure>	
01 = Höhe mm = Millimeter 02 = Breite mm = Millimeter 03 = Dicke mm = Millimeter	<MeasureType> 01 </MeasureType> <Measurement> 890 </Measurement> <MeasureUnitCode> mm </MeasureUnitCode> <MeasureType> 02 </MeasureType> <Measurement> 114 </Measurement> <MeasureUnitCode> mm </MeasureUnitCode> <MeasureType> 03 </MeasureType> <Measurement> 10 </Measurement> <MeasureUnitCode> mm </MeasureUnitCode>
<RelatedProduct>	
ProductRelation 03 = Ersetzt	<RelatedProduct>

	<pre><ProductRelationCode>03</ProductRelationCode> <ProductIdentifier> <ProductIDType>15</ProductIDType> <IDValue>9783731862352</IDValue> </ProductIdentifier> <ProductForm>PC</ProductForm> <ProductFormDetail>P133</ProductFormDetail> </RelatedProduct></pre>
--	--

Broschurkalender

	Beschreibung	Gehefteter Wandkalender, Aufhängung im aufgeklappten Zustand
	Haupttitel	Eichhörnchen 2024
	Untertitel	Broschürenkalender mit Ferienterminen. Format: 30 x 30 cm
	ISBN/GTIN	9783731867869

<ProductForm>	
PC = Kalender P134 = Broschurkalender P097 = Monatskalender P091 = Nutzkalendarium	<pre> <ProductForm>PC</ProductForm> <ProductFormDetail>P134</ProductFormDetail> <ProductFormDetail>P097</ProductFormDetail> <ProductFormDetail>P091</ProductFormDetail> <ProductFormDescription>Broschürenkalender</ProductFormDescription> </pre>
<TitleDetail>	
01 = Haupttitel 01 = Haupttitel Titel des Produkts Untertitel des Produkts	<pre> <TitleType>01</TitleType> <TitleElement> <TitleElementLevel>01</TitleElementLevel> <TitleText>Eichhörnchen 2024</TitleText> <Subtitle>Broschürenkalender mit Ferienterminen. Format: 30 x 30 cm</Subtitle> </pre>
<Measure>	
01 = Höhe mm = Millimeter 02 = Breite mm = Millimeter 10 = Höhe aufgeklappt mm = Millimeter	<pre> <Measure> <MeasureType>01</MeasureType> <Measurement>30</Measurement> <MeasureUnitCode>cm</MeasureUnitCode> </Measure> <Measure> <MeasureType>02</MeasureType> <Measurement>30</Measurement> <MeasureUnitCode>cm</MeasureUnitCode> </Measure> <Measure> <MeasureType>10</MeasureType> <Measurement>60</Measurement> <MeasureUnitCode>cm</MeasureUnitCode> </Measure> </pre>
<RelatedProduct>	

ProductRelation 03 = Ersetzt	<pre><RelatedProduct> <ProductRelationCode>03</ProductRelationCode> <ProductIdentifier> <ProductIDType>15</ProductIDType> <IDValue>9783731859840</IDValue> </ProductIdentifier> <ProductForm>PC</ProductForm> <ProductFormDetail>P134</ProductFormDetail> </RelatedProduct></pre>
------------------------------	---

Abspann

Diese Handlungsempfehlung wurde im Auftrag der IG Kalender in den Jahren 2022/2023 erstellt von:

Birgit Annen (Libri GmbH)
Marc Uwe Fechner (Groh Verlage, Droemer Knaur)
Ulrike Geng-Fettahoglu (Zeitfracht)
Marion Gleisner (Korsch Verlage)
Stephan Howard (Athesia Verlag)
Dorette Peters (Penguin Random House Verlagsgruppe)
Julian Vogel (Börsenverein des deutschen Buchhandels)